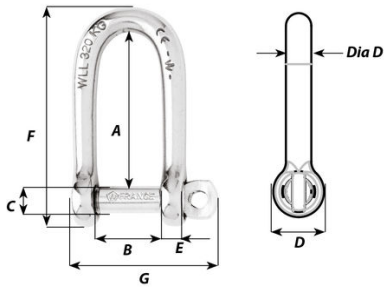


Self-locking long D shackle - Dia 10 mm

Part #1215





Description

Self-locking long shackle forged in grade 316L stainless steel
The pin is locked into one of the indentations
No risks of loose due to vibrations
Outstanding working and breaking loads
WLL: only for industrial applications
CE Marking and batch number



Applications

Standard applications of shackle requiring more length
Attachment applications: blocks, head ...

Technical information

Materials	316 stainless steel grade
 Working load (kg)	1520
 WLL (kg)	860
Breaking load (kg)	4300
Weight (g)	128
A (mm)	55
B (mm)	20
C (mm)	10
D (mm)	19
D diameter (mm)	10
E (mm)	9
G (mm)	79
H (mm)	52

Caption

-  Working load (WL) : for nautical applications
-  Working Load Limit (WLL): for industrial applications only.
The safety factor is 5 times the breaking load.
WLL = Breaking load / 5

Wichard s'efforce d'assurer au mieux de ses possibilités, l'exactitude et la mise à jour des informations diffusées sur ce document, dont il se réserve le droit de corriger à tout moment et sans préavis le contenu, ainsi que de faire évoluer ses produits.

Dans le cas d'une application industrielle, merci de prendre contact avec notre service commercial et technique afin de valider l'utilisation de ces produits. La demande de certificats peut être faite directement auprès du service commercial.

Photos non contractuelles.